

Приложение 1
к Порядку составления и утверждения отчета о
результатах деятельности государственного
учреждения ветеринарии Свердловской области,
подведомственного Департаменту ветеринарии
Свердловской области, и об использовании
закрепленного за ним государственного имущества

СОГЛАСОВАНО.
Департамента ветеринарии Свердловской области

Директор

С.А. Красноперов
(подпись) В.А. Красноперов
(ФИО)

12.03. 2014 г.

УТВЕРЖДАЮ.

Руководитель ГБУСО Талицкая ветстанция

Р.В. Головин
(подп) Р.В. Головин
(ФИО)
25.02



Отчет о результатах деятельности и об использовании имущества
ГБУСО ТАЛИЦКАЯ ВЕТСТАНЦИЯ
за 2013 год

1. ОБЩИЕ СВЕДЕНИЯ ОБ УЧРЕЖДЕНИИ						
1.1.	Исчерпывающий перечень видов деятельности (с указанием основных видов деятельности и иных видов деятельности, не являющихся основными), которые учреждение вправе осуществлять в соответствии с его учредительными документами					
	Ветеринарная деятельность Фармацевтическая деятельность, розничная торговля лекарственными средствами, предназначенными для животных					
1.2.	Перечень услуг (работ), которые оказываются потребителям за плату в случаях, предусмотренных нормативными правовыми (правовыми) актами с указанием потребителей указанных услуг (работ)					
	(отдельным приложением) приложение 1					
1.3.	Перечень документов	Номер и дата выдачи	Срок действия			
	Свидетельство о государственной регистрации учреждения	№1046602520755 от 20.06.2012				
	Решение учредителя о создании учреждения	Указ Губернатора СО от 22.12.2003 года № 681-УГ				
	Устав учреждения	приказ ДВСО №6 от 06.12.2011	бессрочно			
	Лицензия	66-11-3000115 от 16 мая 2011	29.10.2014 г			
1.4.	Свидетельство о постановке на учет в налоговом органе	серия 66 №005800337 от 25.03.2004				
	Количество штатных единиц учреждения	На начало отчетного года	На конец отчетного года			
		План	Факт	План	Факт	
	Всего по учреждению		69	66	69	68
	Ветеринарных врачей (должности работников с/х III уровня)		11	9	11	10
	Ветеринарных фельдшеров (должности работников с/х II уровня)		6	6	11	11
Санитаров ветеринарных		11	10	5	5	
Ветеринарных лаборантов		0				

	Служащие (общеотраслевые должности служащих III уровня)	5	5	4	4
	Прочего персонала (кроме АУП) (общеотраслевые профессии рабочих I и II уровня и другие)	10	10	17	17
	Административно-управленческого персонала (руководителя, заместителя руководителя, заведующих (лечебниц, участков, пунктов, лабораторий, отделов))	26	26	21	21
1.5.	Средняя заработная плата сотрудников учреждения	На начало отчетного года		На конец отчетного года	
	Всего по учреждению	11769		13100	
	Ветеринарных врачей (должности работников с/х III уровня)	14349		15548	
	Ветеринарных фельдшеров (должности работников с/х II уровня)	8596		11301	
	Санитаров ветеринарных	6197		6578	
	Ветеринарных лаборантов	0			
	Служащие (общеотраслевые должности служащих III уровня)	14875		16822	
	Прочего персонала (кроме АУП) (общеотраслевые профессии рабочих I и II уровня и другие)	4228		8846	
	Административно-управленческого персонала (руководителя, заместителя руководителя, заведующих (лечебниц, участков, пунктов, лабораторий, отделов))	14420		21547	

2. РЕЗУЛЬТАТ ДЕЯТЕЛЬНОСТИ УЧРЕЖДЕНИЯ

2.1.	Изменение стоимости активов	Предыдущий год	Отчетный год	Изменение %	
	Балансовая стоимость нефинансовых активов	12 521 500,05	12 538 531,09	100,1	
	Остаточная стоимость нефинансовых активов	4 501 293,41	3 816 531,82	84,8	
2.2.	Сведения о наличии задолженности	Предыдущий год	Отчетный год	Изменение %	
	Сумма дебиторской задолженности	199 142,57	358 802,18	180,2	
	в т.ч. нереальной к взысканию	0	0	0	
	Сумма кредиторской задолженности	6 258,56	-38 881,88	-621	
	в т.ч. просроченной	0	0	0	
2.3.	Общая сумма выставленных требований в возмещение ущерба по недостачам и хищениям материальных ценностей, денежных средств, а также от порчи материальных ценностей				0
2.4.	Суммы доходов, полученных учреждением от оказания платных услуг (выполнения работ), доход от осуществления иных видов деятельности, не являющихся основными				3 907 425,03
2.5.	Общее количество потребителей, воспользовавшихся услугами (работами) учреждения, в том числе платными для потребителей				9820 6800
2.6.	Количество жалоб потребителей на предоставленные учреждением услуги (выполненные работы) и принятые по результатам их рассмотрения меры				0

3. ОБ ИСПОЛЬЗОВАНИИ ИМУЩЕСТВА, ЗАКРЕПЛЕННОГО ЗА УЧРЕЖДЕНИЕМ

3.1.	Общая балансовая (остаточная) стоимость недвижимого имущества, находящегося у учреждения на праве оперативного управления	На начало отчетного года	На конец отчетного года
		8 148 247,42 (2 567 569,75)	8 148 247,42 (1 980 876,91)
3.2.	Общая балансовая (остаточная) стоимость недвижимого имущества, находящегося у учреждения на праве оперативного управления и переданного в аренду	На начало отчетного года	На конец отчетного года
		0	0
3.3.	Общая балансовая (остаточная) стоимость недвижимого имущества, находящегося у учреждения на праве оперативного управления и переданного в безвозмездное пользование	На начало отчетного года	На конец отчетного года
		0	0
3.4.	Общая балансовая (остаточная) стоимость движимого имущества, находящегося у учреждения на праве оперативного управления		

	На начало отчетного года	На конец отчетного года
	1 229 042,41 (124 466,58)	1 248 032,41 (101 909,94)
3.5.	общая балансовая (остаточная) стоимость движимого имущества, находящегося у учреждения на праве оперативного управления и переданного в аренду	
	На начало отчетного года	На конец отчетного года
	0	0
3.6.	общая балансовая (остаточная) стоимость движимого имущества, находящегося у учреждения на праве оперативного управления и переданного в безвозмездное пользование	
	На начало отчетного года	На конец отчетного года
	0	0
3.7.	общая площадь объектов недвижимого имущества, находящегося у учреждения на праве оперативного управления	
	На начало отчетного года	На конец отчетного года
	1049	1049
3.8.	общая площадь объектов недвижимого имущества, находящегося у учреждения на праве оперативного управления и переданного в аренду	
	На начало отчетного года	На конец отчетного года
	0	0
3.9.	Общая площадь объектов недвижимого имущества, находящегося у учреждения на праве оперативного управления и переданного в безвозмездное пользование	
	На начало отчетного года	На конец отчетного года
	0	0
3.10.	Количество объектов недвижимого имущества, находящегося у учреждения на праве оперативного управления	
	На начало отчетного года	На конец отчетного года
	12	12
3.11.	Объем средств, полученных в отчетном году от распоряжения в установленном порядке имуществом, находящимся у учреждения на праве оперативного управления	
	На начало отчетного года	На конец отчетного года
	0	0
3.12.	Общая балансовая (остаточная) стоимость недвижимого имущества, приобретенного учреждением в отчетном году за счет средств, выделенных Департаментом ветеринарии Свердловской области учреждению на указанные цели	
	На начало отчетного года	На конец отчетного года
	0	0
3.13.	Общая балансовая (остаточная) стоимость недвижимого имущества, приобретенного учреждением в отчетном году за счет доходов, полученных от платных услуг и иной приносящей доход деятельности (для бюджетных учреждений)	
	На начало отчетного года	На конец отчетного года
	0	0
3.14.	Общая балансовая (остаточная) стоимость особо ценного движимого имущества, находящегося у учреждения на праве оперативного управления (для бюджетных учреждений)	
	На начало отчетного года	На конец отчетного года
	1 789 302 (454 348,86)	1 848 202 (439 695,71)

4. Показатели исполнения учреждения государственного задания




Наименование показателя	Единица измерения	Значение, утвержденное в государственном задании на 2012 год	Фактическое значение за 2013 год	Характеристика причин отклонений от запланированных значений
	2	3	4	
1 Вакцинация против карантинных и особо опасных болезней животных (сибирской язвы, бешенства, эмкара)	голова-обработка (штук)	25980	27184	Фактическое значение больше на 1024 гол/обр за счет увеличения вакцинации домашних животных против бешенства, в связи с возникновением 3 х неблагополучных пунктов по бешенству.
2 Обработка против гиподерматоза и обследования на гиподерматоз	голова-обработка (штук)	14554	15909	Фактическое значение больше на 1355 гол/обр в связи с охватом молодняка, который пойдёт на выгульное содержание летом 2014 г.
3 Взятие крови для исследования на карантинные и особо опасные болезни животных (бруцеллез, лейкоз, саль, инфекционная анемия, случная болезнь, африканская чума свиней)	голова-обработка (штук)	32880	39715	Фактическое значение больше на 6835 г/обр, в связи с отработкой сомнительно реагирующих животных на бруцеллез в КХ Чурманова -280, В СПК ЯР - 400 г/обр, в связи с введением в стадо общественного сектора ремонтного молодняка - 6155 г/обр
4 Диагностические исследования на туберкулез	исследование (штук)	16800	20979	Фактическое значение больше на 4179 г/обр, в связи с увеличенным введением в стадо общественного сектора ремонтного молодняка
5 Клинические исследования животных на бешенство	исследование (штук)	160	163	Перевыполнение плана связано с тем, что случаев с подозрением на бешенство, возникло на 3 больше, чем планировалось
6 Лабораторные исследования биологического материала (бруцеллез, лейкоз, саль, сибирская язва (кроме аскопализации кожевного сырья), туберкулез, лептоспирриоз, случная болезнь, инфекционная анемия, африканская чума свиней)	исследование (штук)			
7 Плановые радиологические исследования (отбор проб ветеринарного надзора, первичная подготовка, дозиметрические исследования, радиометрические исследования, радиохимические исследования)	исследование (штук)			
8 Проведение ветеринарно-санитарной экспертизы продуктов и сырья животного происхождения (отбор проб для исследования на безопасность продуктов и сырья животного происхождения; диагностические исследования туш животных на трихинеллез)	мероприятие (штук)	6570	6941	Фактическое значение больше на 371 шт в связи с увеличением выработки мяса свинины в убойном цехе ЗАО «Талишкое», которое не планировалось
9 Лабораторные исследования патологоанатомического материала (грипп птиц, бешенство, африканская чума свиней)	исследование (штук)			
10 Сбор, обработка, анализ и обобщение сведений и данных по обеспечению эпизоотического благополучия животноводства, охране здоровья населения от болезней, общих для человека и животных; организация проведения исследований и других мероприятий, связанных с поставками животных на племяпродажу, выставки, соревнования, экспорт; организация выполнения работ по содержанию сибирезаванных захоронений	мероприятие (штук)			

**5. Показатели по поступлениям,
предусмотренным Планом финансово-хозяйственной деятельности**

Наименование показателя	План	Исполнено
Планируемый остаток средств на начало планируемого года	361 717,75	361 717,75
Поступления, всего,	16 990 582,00	17 229 725,03
в том числе:		
Субсидии на финансовое обеспечение выполнения государственного задания	13 322 300,00	13 322 300,00
Целевые субсидии (субсидии на иные цели)		
Бюджетные инвестиции		
Поступления от иной приносящей доход деятельности	3 668 282,00	3 907 425,03
Поступления от реализации ценных бумаг		

6. Показатели по расходам (выплатам) учреждения

КОСГУ	Наименование показателя	Всего по плану	в том числе		Всего фактически	в том числе		по приносящей доход деятельности
			Бюджет	по приносящей доход деятельности		бюджет	по приносящей доход деятельности	
	Расходы (выплаты), всего: в том числе:	17 352 299,75	13 322 302,00	4 029 997,75	17 026 961,71	13 322 302,00	3 704 659,71	
211	заработная плата	10 870 807,08	9 369 807,08	1 501 000,00	10 689 511,42	9 369 807,08	1 319 704,34	
212	прочие выплаты	55 250,00	0,00	55 250,00	53 500,00	0,00	53 500,00	
213	начисления на выплаты по оплате труда	3 250 347,63	2 819 500,00	430 847,63	3 208 280,6	2 819 500,00	388 780,60	
221	услуги связи	108 731,64	100 400,00	8 331,64	108 731,64	100 400,00	8 331,64	
222	транспортные услуги	13 853,00	0,00	13 853,00	13 213,30	0,00	13 213,30	
223	коммунальные услуги	193 242,71	184 424,96	8 817,75	193 242,71	184 424,96	8 817,75	
224	арендная плата за пользование имуществом							
225	работы, услуги по содержанию имущества	146 350,62	118 693,28	27 657,34	146 350,62	118 693,28	27 657,34	
226	прочие работы, услуги	722 191,58	105 764,38	616 427,20	722 191,58	105 764,38	616 427,20	
290	уплата налога на имущество организаций и земельного налога	80 000,00	80 000,00		80 000,0	80 000,00		
290	уплата прочих налогов, сборов и иных платежей	43 733,19	0,00	43 733,19	43 733,19	0,00	43 733,19	
310	увеличение стоимости основных средств	97 980,00	58 900,00	39 080,00	97 980,00	58 900,00	39 080,00	
340	увеличение стоимости материальных запасов	1 769 812,30	484 812,30	1 285 000,00	1 670 226,65	484 812,30	1 185 414,35	
	увеличение стоимости акций и иных форм участия в капитале							
	иные расходы							
	Остаток средств на конец планируемого года	0,00	0,00	0,00	564 481,07	0,00	564 481,07	

Руководитель учреждения	 (Р.В. Головырьских)
Главный бухгалтер	 (Ильина Г.И.)
Ответственный исполнитель	 (Ильина Г.И.)

"25" 02. 2014 г.
"25" 02. 2014 г.
"25" 02. 2014г.

Пояснительная записка
к отчету о результатах деятельности и об использовании имущества за 2013 год
ГБУСО Талицкая ветстанция

I. Государственное бюджетное учреждение Свердловской области "Талицкая ветеринарная станция по борьбе с болезнями животных" создана в соответствии с указом Губернатора Свердловской области от 22 декабря 2003 года № 681- УГ "О создании областного государственного учреждения ветеринарии" и действует в соответствии с законодательством РФ и Свердловской области. Учредителем учреждения выступает Правительство Свердловской области, действующего от имени Свердловской области. Учредителем и собственником имущества бюджетного учреждения является Свердловская область. Функции и полномочия учредителя осуществляется Департаментом ветеринарии Свердловской области,

На основании указа Губернатора Свердловской области от 27 апреля 2010 года № 366-УГ "О реорганизации областного государственного учреждения "Талицкая ветеринарная станция по борьбе с болезнями животных в форме присоединения к нему областного государственного учреждения "Тугулымская ветеринарная станция по борьбе с болезнями животных". Учреждение реорганизовано и переименовано в государственное бюджетное учреждение Свердловской области "Талицкая ветеринарная станция по борьбе с болезнями животных". Учреждение является правопреемником по всем правам и обязанностям областного государственного учреждения "Тугулымская ветеринарная станция по борьбе с болезнями животных"

Юридический адрес учреждения: 623644, г. Талица, Свердловской области, ул. Бакалда, 1. ИНН 6654010008, КПП 665401001. ГБУСО "Талицкая ветстанция" осуществляет на территории Талицкого, Тугулымского городского округа комплекс ветеринарно-санитарных мероприятий, направленных на профилактику болезней и лечение заболеваний животных, включая сельскохозяйственных, домашних, зоопарковых и других животных, пушных зверей, рыб, птиц, пчел. Обеспечение безопасности в ветеринарно - санитарном отношении продуктов животноводства и растениеводства, охрана здоровья населения от болезней, общих для человека и животных.

ГБУСО Талицкая ветстанция осуществляет следующие направления деятельности:

1. Ветеринарная деятельность (основная деятельность):

- оказание государственных услуг физическим и юридическим лицам;
- Вакцинация против карантинных и особо опасных болезней животных;
- Обработка против гиподерматоза животных и обследование на гиподерматоз;
- Диагностические исследования (туберкулез, трихинеллез)
- Клинические исследования животных на бешенство;
- Проведение ВСЭ при ввозе, хранении, переработке и реализации животноводческой продукции.

2. Иная деятельность:

- Участие в организации федеральных мероприятий по предупреждению и ликвидации заразных и больных животных;
- Участие в организации и проведении мероприятий по защите населения от болезней, общих для человека и животных.

3. Приносящая доход деятельность:

- Проведение клинических, лечебно – профилактических и ветеринарно – санитарных мероприятий;
- Проведение ВСЭ пищевых продуктов;
- Выдача ветеринарных документов;
- Консультации по вопросам диагностики, лечения, профилактики.
- Технологии содержания животных;
- Приобретение, хранение и реализация лекарственных препаратов для животных и птиц и т.д..

ГБУСО Талицкая ветстанция имеет квалифицированные кадры для реализации и выполнения государственного задания, сотрудники неоднократно награждались грамотами от Главы Талицкого городского округа, а также Департамента ветеринарии, за добросовестный и многолетний труд. В 2013 году повысили квалификацию по курсу «Организация ветеринарного дела и ветеринарного обслуживания. Правила и методы отбора проб пищевой продукции, кормов, кормовых добавок для контроля их качества и безопасности», в количестве 72 часа, 5 сотрудников основного персонала ветстанции.

Среднесписочная численность работников по плану составила 69 человек, фактическое количество работников составляет 68 человек на 01.01.2014 год (1 ставка вакантная - заведующий ветеринарной лечебницей). Количество штатных единиц на 01.01.2013 года по плану 69 единиц, фактическое 66 единиц, разница в 3 единицы составляет 2 человека находятся в отпуске по уходу за ребенком до 1,5 лет, и 1 ставка вакантная (ведущий ветеринарный врач, данные подтверждаются отчетом о результатах мониторинга численности и уровня заработной платы на 01.01.2013 год). Основной персонал составляет 57,4% т.е. 39 сотрудников, в том числе: ведущих ветврачей - 4 человека, из них с I категорией - 1 человек; заведующих структурных подразделений 18 человек. При сдаче отчета о результатах деятельности за 2012 год, необходимо было указать по 1.4. ветеринарных фельдшеров (должности работников с/х 2 уровня) по плану 11, по факту-10, а санитаров ветеринарных по плану 6, по факту -6, прочего персонала (кроме АУП) план – 16, факт - 16; АУП план – 20, факт -20.(при заполнении отчета были перепутаны строки). По состоянию на 01.01.2014 года данные разделы заполнены правильно.

Средняя заработная плата сотрудников ветстанции за 2012 год составила 11769 рублей, за 2013 год составила за счет всех источников финансирования 13100 рублей, из них за счет субсидий на

выполнение государственного задания 12273 рубля (Отчет по мониторингу). Средняя заработная плата сотрудников по сравнению с 2012 года увеличилась на 11,3 %. Увеличение средней заработной платы сотрудников по учреждению в 2013 году, произошло за счет роста доходов по иной приносящей доход деятельности, а также за счет экономии расходов по бюджетной деятельности.

Средняя заработная плата сотрудников по учреждению без учета заработной платы руководителя составила в 2012 году - 10220 рублей, средняя заработная плата руководителя составила в 2012 году - 48550 рублей, где соотношение средней заработной платы руководителя по отношению к сотрудникам учреждения составляет 4,8 раза; средняя заработная плата сотрудников по учреждению без учета заработной платы руководителя составила в 2013 году - 10980 рублей, средняя заработная плата руководителя в 2013 году составила - 52102 рубля, где соотношение средней заработной платы руководителя по отношению к сотрудникам учреждения составляет 4,7 раза.

II-III В составе Талицкой ветстанции 18 структурных подразделений: 4 ветеринарных лечебниц, 5 ветеринарных участков, 9 ветпунктов.

Общая балансовая стоимость имущества на 01 января 2014 года, закрепленного за ГБУ на праве оперативного управления составляет 11 244 481,83 рубля, по сравнению с 2012 годом стоимость активов изменилась в сторону увеличения на 0,7 %, в том числе балансовая стоимость приобретенного за счет доходов, полученных от приносящей доход деятельности составляет 950 463,51 рублей. Увеличение основных средств произошло за счет приобретения имущества в 2013 году на сумму 58 900 рубля, за счет субсидий, и на 39080 рублей за счет иной приносящей доход деятельности.

Остаточная стоимость нефинансовых активов на 01.01.2014 год составляет 3 816 531,82 руб, в том числе материальных запасов - 1 294 049,26 рубля.

Дебиторская задолженность за 2013 год по отношению к 2012 году увеличилась на 180,2 %. Увеличение дебиторской задолженности произошло за счет увеличения начисления доходов по платным услугам в декабре 2013 года, и перечисленных авансов по услугам и материальным запасам, по иной приносящей доход деятельности.

Сумма кредиторской задолженности отчетного периода к предыдущему уменьшилась на -6,2 %. Уменьшение кредиторской задолженности произошло за счет увеличения дебиторской задолженности по пособиям нетрудоспособности за счет Фонда социального страхования.

Просроченной дебиторской и кредиторской задолженности за 2012 и 2013 год нет.

Недвижимое имущество составляет на 01.01.2014г - 8 148 247,42 рубля, остаточная стоимость недвижимого имущества на 01.01.2014 г - 1 980 876,91 руб. в том числе особо ценное движимое имущество - 1 789 302 -00 рубля, остаточная стоимость на 01.01.2014 год - 439 695,71 рублей.

Анализируя техническое состояние зданий и сооружений, основных средств, материальных запасов, можно сделать следующие выводы:

1. Здание ветстанции нуждается в капитальном ремонте кровли, текущего ремонта снаружи и внутри здания.
2. Для более качественного выполнения государственного задания необходимо обновление основных средств и материальных запасов, инструментария, специальных приборов (рентген, Узи и т.д.).
3. Для соблюдения противопожарных, санитарных требований и требований по электробезопасности необходимо провести замену электропроводки, электроустановок в подведомственных зданиях Талицкой ветстанции.

IV. Талицкая ветстанция выполняет 6 показателей услуг по выполнению государственного задания. По итогам 2013 года:

1. Вакцинация против карантинных и особо опасных болезней животных: выполнение плана на 104,6 % (государственное задание по плану - 25980, факт - 27184 услуг);

При проведении вакцинации в хозяйствах и в частном секторе против особо опасных инфекций, применяли вакцину СТИ «штамм -55» и формолвакцину против эмфизематозного карбункула, для удобства в работе применяли ассоциированные вакцины.

2. Обработка против гиподерматоза и обследования на гиподерматоз: 109,3 % выполнения плана (план - 14554, факт - 15909 услуг);
3. Взятие крови для исследования на карантинные и опасные болезни животных: 120,8 % выполнения плана. (план - 32880, факт - 39715 услуг);
4. Диагностическое исследование на туберкулез : 124,9 % выполнения плана. (план - 16800, факт - 20979 услуг);

При проведении противоэпизоотических мероприятий в хозяйствах Талицкого и Тугулымского районах применяются вакцины и диагностические препараты в соответствии с действующими инструкциями. Диагностическое исследование на туберкулез проводили с помощью безыгольного инъектора, что позволяет решить вопрос о более экономном использовании диагностического препарата, а также экономии денежных средств.

5. Клиническое исследование животных на бешенство: 101,9% выполнения плана. (план - 160, факт 163 услуг);

Клиническое обследование на бешенство проводилась в неблагополучных пунктах, а также при обращении владельцев животных.

6. Проведение ветеринарно - санитарной экспертизы продуктов и сырья животного происхождения: 105,65 % выполнение плана. (план - 6570, факт - 6941 услуг).

V-VI. Учреждение расходует субсидии на выполнение государственного задания и собственные доходы от приносящей доход деятельности по целевому назначению в соответствии с действующим законодательством, соблюдая финансово-бюджетную дисциплину.

Годовой объем субсидий составляет 13 322 300 рублей, кассовый расход составил 12 322 302 рублей. По приносящей доход деятельности получено доходов 3 907 425,03 рубля, кассовый расход


составил 3 704 659,71 рублей, остаток на счете по иной приносящей доход деятельности составил 564 481,07 рублей. Просроченной кредиторской и дебиторской задолженности нет.

В 2013 году была проведена внешняя проверка – Управлением Россельхознадзора по Свердловской области, по соблюдению правил ветеринарного законодательства. При проверке, на основании акта № 59-02 от 04.06.2013 года были выявлены нарушения, составлены Постановления. ГБУСО Талицкой ветстанции были поданы иски в Арбитражный суд. По результатам данных исков одно Постановление отменено, остальные иски находятся на стадии рассмотрения в судах.

Подводя итог по результатам деятельности ГБУСО Талицкая ветстанция в 2013 году выполнила план по показателям государственного задания, и доходам по иной приносящей доход деятельности. По проведению услуг клинических, лечебно-профилактических и ветеринарно – санитарных мероприятий оказанных населению в Талицком и Тугулымском районах жалоб и нареканий не поступало.

Благодаря высококвалифицированным сотрудникам и слаженной работе всего коллектива ветстанции территория Талицкого и Тугулымского района благополучны по особо опасным, инфекционным, паразитарным и карантинным заболеваниям животных.

Руководитель



Р.В. Головырских

Исполнитель
Гл. бухгалтер
Г.И.Ильина