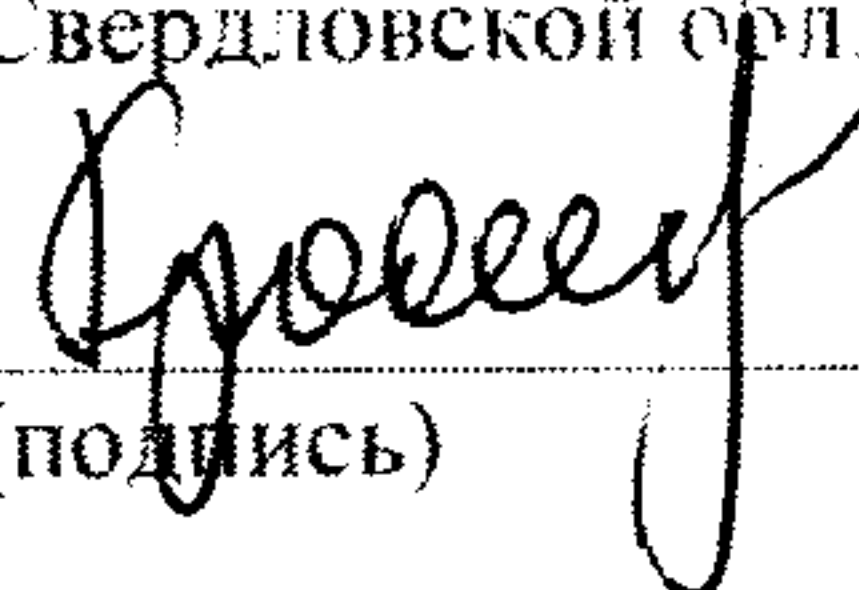


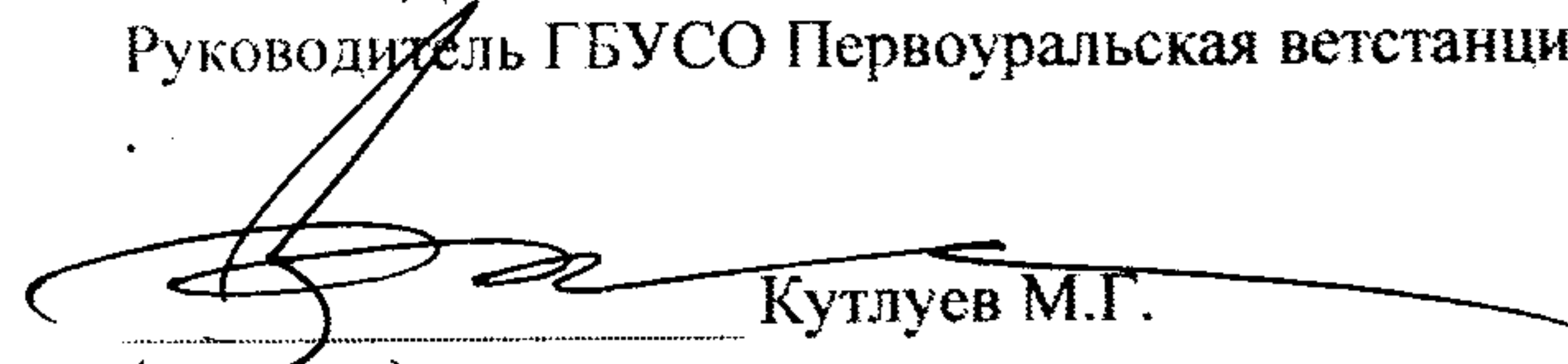
Приложение 1
к Порядку составления и утверждения отчета о
результатах деятельности государственного
учреждения ветеринарии Свердловской области,
подведомственного Департаменту ветеринарии
Свердловской области, и об использовании
закрепленного за ним государственного имущества

СОГЛАСОВАНО.
Директор Департамента ветеринарии
Свердловской области


(подпись) Красноперов В.А.

19 февраля 2014 г.

УТВЕРЖДАЮ.
Руководитель ГБУСО Первоуральская ветстанция


(подпись) Кутлуев М.Г.

19 февраля 2014 г.

Отчет о результатах деятельности и об использовании имущества
государственное бюджетное учреждение Свердловской области
«Первоуральская ветеринарная станция по борьбе с болезнями животных»
(наименование учреждения)
за 2013 год

I. ОБЩИЕ СВЕДЕНИЯ ОБ УЧРЕЖДЕНИИ	
1.1.	<p>Исчерпывающий перечень видов деятельности (с указанием основных видов деятельности и иных видов деятельности, не являющихся основными), которые учреждение вправе осуществлять в соответствии с его учредительными документами</p> <p>Оказание государственных услуг в сфере ветеринарии физическим и (или) юридическим лицам в Свердловской области:</p> <ul style="list-style-type: none"> - вакцинация против карантинных и особо опасных болезней животных; - обработка против гиподерматоза животных и обследование на гиподерматоз; - взятие крови для исследования на карантинные и особо опасные болезни животных; - диагностические исследования на туберкулез; - диагностические исследования туш животных на трихинеллез; - клинические исследования животных на бешенство; - проведение ветеринарно-санитарной экспертизы при ввозе, хранении, переработке и реализации животноводческой продукции.
1.2.	<p>Перечень услуг (работ), которые оказываются потребителям за плату в случаях, предусмотренных нормативными правовыми (правовыми) актами с указанием потребителей указанных услуг (работ)</p> <p>Бюджетное учреждение вправе осуществлять следующую приносящую доход деятельность, не относящуюся к его основной деятельности:</p> <ul style="list-style-type: none"> - проведение клинических, лечебно-профилактических и ветеринарно-санитарных мероприятий: терапевтические, хирургические, акушерско-гинекологические, противоэпизоотические и иммунизация (кроме карантинных и особо опасных болезней животных), санитарно-гигиенические, дезинсекция, дезинфекция, дератизация, дегельминтизация; - проведение ветеринарно-санитарной экспертизы пищевых продуктов, реализуемых на рынках, ярмарках и в других местах торговли (кроме исследования мяса на трихинеллез), продукции животного происхождения при ввозе, хранении, переработке и реализации; - проведение исследований и других ветеринарных мероприятий, связанных с поставками продукции на племпродажу, выставки, соревнования, экспорт и другими коммерческими целями; - проведение исследований на стерильность, получение и трансплантация эмбрионов и другие мероприятия, связанные с воспроизводством и разведением животных, птиц, рыб, пчел; - проведение апробации, производственных испытаний незарегистрированных препаратов ветеринарного назначения; - выдача ветеринарных документов (ветеринарных свидетельств, справок, паспортов и регистрационных удостоверений); - консультации по вопросам диагностики, лечения, профилактики, технологии содержания животных;

	<p>- производство лечебно – профилактических, гигиенических, дезинфекционных и других ветеринарных препаратов;</p> <p>- приобретение, хранение и реализация лекарственных средств и биологических препаратов ветеринарного назначения, зоогигиенических средств и атрибутов зооветеринарного назначения, кормов и кормовых добавок, минерально – витаминных подкормок;</p> <p>- подготовка и выдача ветеринарных заключений по строительству и вводу в эксплуатацию объектов ветеринарного назначения, животноводческих объектов, предприятий (цехов) по переработке и хранению продуктов и сырья животного происхождения;</p> <p>- проведение кремации и эвтаназии животных.</p>				
1.3.	Перечень документов	Номер и дата выдачи	Срок действия		
	Свидетельство о государственной регистрации учреждения	Серия 66 № 002998398 от 01.04.2004 г.	бессрочно		
	Решение учредителя о создании учреждения	Указ Губернатора Свердловской области от 22 декабря 2003 года № 681-УГ	бессрочно		
	Устав учреждения	Приказ Департамента ветеринарии Свердловской области от 06.12.2011 г. № 6	бессрочно		
	Лицензия	-	-		
	Свидетельство о постановке на учет в налоговом органе	Серия 66 № 006547630 от 01.04.2004 г.	бессрочно		
1.4.	Количество штатных единиц учреждения	На начало отчетного года	На конец отчетного года		
		План	Факт	План	Факт
	Всего по учреждению	51	34	44,5	37
	Ветеринарных врачей (должности работников с/х III уровня)	13	11	17	14
	Ветеринарных фельдшеров (должности работников с/х II уровня)	7	4	4	3
	Санитаров ветеринарных	6	4	5	4
	Ветеринарных лаборантов	-	-	-	-
	Служащие (общепромышленные должности служащих III уровня)	7,5	2	2	2
	Прочего персонала (кроме АУП) (общепромышленные профессии рабочих I и II уровня и другие)	6,5	2	6,5	4
	Административно-управленческого персонала (руководителя, заместителя руководителя, заведующих (лечебниц, участков, пунктов, лабораторий, отделов))	11	11	10	10
1.5.	Средняя заработная плата сотрудников учреждения	На начало отчетного года	На конец отчетного года		
	Всего по учреждению	14736	16300		
	Ветеринарных врачей (должности работников с/х III уровня)	14462	14787		
	Ветеринарных фельдшеров (должности работников с/х II уровня)	12145	14820		
	Санитаров ветеринарных	5371	6619		
	Ветеринарных лаборантов	-	-		
	Служащие (общепромышленные должности служащих III уровня)	6386	10606		
	Прочего персонала (кроме АУП) (общепромышленные профессии рабочих I и II уровня и другие)	11362	15476		
	Административно-управленческого персонала (руководителя, заместителя руководителя, заведующих (лечебниц, участков, пунктов, лабораторий, отделов))	25300	28810		

2. РЕЗУЛЬТАТ ДЕЯТЕЛЬНОСТИ УЧРЕЖДЕНИЯ

2.1.	Изменение стоимости активов	Предыдущий год	Отчетный год	Изменение %
	Балансовая стоимость нефинансовых активов	3946091,56	4052299,38	102,7
	Остаточная стоимость нефинансовых активов	1042255,90	822030,55	78,9
2.2.	Сведения о наличии задолженности	Предыдущий год	Отчетный год	Изменение %
	Сумма дебиторской задолженности	406879,51	939571,36	230,9
	в т.ч. нереальной к взысканию	-	-	-
	Сумма кредиторской задолженности	-7166,35	3002,84	-41,9
	в т.ч. просроченной	-	-	-
2.3.	Общая сумма выставленных требований в возмещение ущерба по недостаткам и хищениям материальных ценностей, денежных средств, а также от порчи материальных ценностей			-
2.4.	Суммы доходов, полученных учреждением от оказания платных услуг (выполнения работ), доход от осуществления иных видов деятельности, не являющихся основными			5553537,92
2.5.	Общее количество потребителей, воспользовавшихся услугами (работами) учреждения,			70996
	в том числе платными для потребителей			56840
2.6.	Количество жалоб потребителей на предоставленные учреждением услуги (выполненные работы) и принятые по результатам их рассмотрения меры			-

3. ОБ ИСПОЛЬЗОВАНИИ ИМУЩЕСТВА, ЗАКРЕПЛЕННОГО ЗА УЧРЕЖДЕНИЕМ

3.1.	Общая балансовая (остаточная) стоимость недвижимого имущества, находящегося у учреждения на праве оперативного управления	На начало отчетного года	На конец отчетного года
		861608,64 (304679,20)	861608,64 (257480,90)
3.2.	Общая балансовая (остаточная) стоимость недвижимого имущества, находящегося у учреждения на праве оперативного управления и переданного в аренду	На начало отчетного года	На конец отчетного года
		-	-
3.3.	Общая балансовая (остаточная) стоимость недвижимого имущества, находящегося у учреждения на праве оперативного управления и переданного в безвозмездное пользование	На начало отчетного года	На конец отчетного года
		-	-
3.4.	Общая балансовая (остаточная) стоимость движимого имущества, находящегося у учреждения на праве оперативного управления	На начало отчетного года	На конец отчетного года
		1038731,25 (36520,00)	1244924,82 (97190,45)
3.5.	общая балансовая (остаточная) стоимость движимого имущества, находящегося у учреждения на праве оперативного управления и переданного в аренду	На начало отчетного года	На конец отчетного года
		-	-
3.6.	общая балансовая (остаточная) стоимость движимого имущества, находящегося у учреждения на праве оперативного управления и переданного в безвозмездное пользование	На начало отчетного года	На конец отчетного года
		-	-
3.7.	общая площадь объектов недвижимого имущества, находящегося у учреждения на праве оперативного управления	На начало отчетного года	На конец отчетного года
		733,05	731,1
3.8.	общая площадь объектов недвижимого имущества, находящегося у учреждения на праве оперативного управления и переданного в аренду		

	На начало отчетного года	На конец отчетного года
	-	-
3.9.	Общая площадь объектов недвижимого имущества, находящегося у учреждения на праве оперативного управления и переданного в безвозмездное пользование	
	На начало отчетного года	На конец отчетного года
	-	-
3.10.	Количество объектов недвижимого имущества, находящегося у учреждения на праве оперативного управления	
	На начало отчетного года	На конец отчетного года
	7	7
3.11.	Объем средств, полученных в отчетном году от распоряжения в установленном порядке имуществом, находящимся у учреждения на праве оперативного управления	
	На начало отчетного года	На конец отчетного года
	-	-
3.12.	Общая балансовая (остаточная) стоимость недвижимого имущества, приобретенного учреждением в отчетном году за счет средств, выделенных Департаментом ветеринарии Свердловской области учреждению на указанные цели	
	На начало отчетного года	На конец отчетного года
	-	-
3.13.	Общая балансовая (остаточная) стоимость недвижимого имущества, приобретенного учреждением в отчетном году за счет доходов, полученных от платных услуг и иной приносящей доход деятельности (для бюджетных учреждений)	
	На начало отчетного года	На конец отчетного года
	-	-
3.14.	Общая балансовая (остаточная) стоимость особо ценного движимого имущества, находящегося у учреждения на праве оперативного управления (для бюджетных учреждений)	
	На начало отчетного года	На конец отчетного года
	1551189,00 (206494,03)	1551189,00 (72782,28)

4. ПОКАЗАТЕЛИ ИСПОЛНЕНИЯ УЧРЕЖДЕНИЕМ ГОСУДАРСТВЕННОГО ЗАДАНИЯ

Наименование показателя	Единица измерения	Значение, утвержденное в государственном задании на 2013 год	Фактическое значение за 2013 год	Характеристика причин отклонения от запланированных значений
1	2	3	4	5
1 Вакцинация против карантинных и особо опасных болезней животных (сибирской язвы, бешенства, эмкара)	голова - обработка (штук)	13238	17150	Уменьшение количества вакцинаций против сибирской язвы на 388 головообработок в связи с уменьшением вакцинаций КРС в СХПК и частном секторе на 421 головообработку, МРС на 27 головообработок в связи с уменьшением поголовья КРС и МРС в частном секторе и общественном секторе, увеличение количества вакцинаций лошадей против сибирской язвы на 60 головообработок в связи с увеличением количества организаций по содержанию спортивных лошадей. Увеличение количества вакцинаций КРС против эмкара на 2996 головообработок в связи с увеличением вакцинации молодняка КРС в хозяйствах с 3-х мес. возраста, последующей ревакцинацией через 3 и 6 мес. в связи с увеличением приплода и увеличением количества КРС в основном стаде до 4-х лет в СХПК с проведением 2-х кратной вакцинации в СХПК «Первоуральский» на 504 головообработки в СХПК «Битимский» на 2442 головообработки. Увеличение количества вакцинаций против бешенства собак на 937 и кошек на 367 головообработок в связи с проведением дополнительной поголовной вакцинации и ревакцинации в пунктах установления ограничения по бешенству.
2 Обработка против гиподерматоза и обследования на гиподерматоз	голова - обработка (штук)	7394	7394	




3	Взятие крови для исследования на карантинные и особо опасные болезни животных (бруцеллез, лейкоз, сап, инфекционная анемия, случная болезнь, африканская чума свиней)	голово - обработка (штук)	16227	16654	Увеличение количества исследований лошадей на сап на бб головообработок, ИНАН на б5 головообработок, бруцеллез на 70 головообработок, случную болезнь на б5 головообработок в связи с увеличением количества организаций по содержанию спортивных лошадей. Общее количество увеличения исследования лошадей составило 266 головообработок. Уменьшение количества исследований на бруцеллез КРС в СХПК и частном секторе на 1205 головообработок в связи с уменьшением поголовья КРС в частном и общественном секторах. Увеличение количества исследований на бруцеллез МРС на 56 головообработок в связи с увеличением ярок и переярок в личных подсобных хозяйствах населения. Увеличение количества исследований на лейкоз КРС на 1310 головообработок в связи с дополнительными исследованиями поголовья в СХПК – племязводах для подтверждения эпизоотического благополучия племенных хозяйств по лейкозу крупного рогатого скота.
4	Диагностические исследования на туберкулез	исследование (штук)	9072	9280	Увеличение количества исследований в связи с проведением дополнительных исследований нетелей в СХПК перед племпродажей на 208 головообработок.
5	Клинические исследования животных на бешенство	исследование (штук)	150	165	Количество исследований соответствует количеству животных, покусавших людей и животных, зарегистрированных госветслужбой при обращении владельцев животных, что составило увеличение на 15 исследований.
6	Лабораторные исследования биологического материала (бруцеллез, лейкоз, сап, сибирская язва (кроме асколизации кожевенного сырья), туберкулез, лептоспироз, случная болезнь, инфекционная анемия, африканская чума свиней)	исследование (штук)	-	-	

7	<p>Главные радиологические исследования (отбор проб ветеринарного надзора, первичная подготовка, дозиметрические исследования, радиометрические исследования, радиохимические исследования)</p>	исследование (штук)	-	-	-
8	<p>Проведение ветеринарно – санитарной экспертизы продуктов и сырья животного происхождения (отбор проб для исследования на безопасность продуктов и сырья животного происхождения: диагностические исследования туш животных на трихинеллез)</p>	мероприятие (штук)	14635	16653	<p>Проведено исследований туш мяса свинины на трихинеллез в лабораториях ВСЭ рынков в количестве 2694 экспертизы, на убойных пунктах и цехах переработки мяса в количестве 1145 экспертиз. Итого на трихинеллез проведено 3839 исследований. Увеличение количества отбора проб для исследования на безопасность продуктов и сырья животного происхождения на 1454 проб, что составило 12814 отборов проб в связи с увеличением изготовления и выпуска продукции и на предприятиях</p>
9	<p>Лабораторные исследования патологоанатомического материала (грипп птиц, бешенство, африканская чума свиней)</p>	исследование (штук)	-	-	-
10	<p>Сбор, обработка, анализ и обобщение сведений и данных по обеспечению эпизоотического благополучия животноводства, охране здоровья населения от болезней, общих для человека и животных: организация проведения исследований и других мероприятий, связанных с поставками животных на племяпродажу, выставки, соревнования, экспорт; организация выполнения работ по содержанию сибирезвенных захоронений</p>	мероприятие (штук)	-	-	-

5. Показатели по поступлениям, предусмотренным Планом финансово-хозяйственной деятельности		
Наименование показателя	План	Исполнено
Планируемый остаток средств на начало планируемого года	450698,16	450698,16
Поступления, всего, в том числе:	12747892,00	12950337,92
Субсидии на финансовое обеспечение выполнения государственного задания	7396800,00	7396800,00
Целевые субсидии (субсидии на иные цели)	-	-
Бюджетные инвестиции	-	-
Поступления от иной приносящей доход деятельности	5350000,00	5552445,92
Поступление от операций с активами	1092,00	1092,00
Поступления от реализации ценных бумаг	-	-

6. Показатели по расходам (выплатам) учреждения

КОСГУ	Наименование показателя	Всего по плану		в том числе		Всего фактически		в том числе	
		бюджет	по приносящей доход деятельности	бюджет	по приносящей доход деятельности	бюджет	по приносящей доход деятельности	бюджет	по приносящей доход деятельности
200	Расходы (выплаты), всего: в том числе:	13198590,16	5801790,16	7396800,00	5801790,16	12835255,10	7396800,00	7396800,00	5438455,10
211	заработная плата	7051825,00	1643625,00	5408200,00	1643625,00	7051825,00	5408200,00	5408200,00	1643625,00
212	прочие выплаты	267,00	267,00	-	267,00	266,67	-	-	266,67
213	начисления на выплаты по оплате труда	2129651,00	496375,00	1633276,00	496375,00	2095699,00	1633276,00	1633276,00	462423,00
221	услуги связи	97786,00	5000,00	92786,00	5000,00	96880,63	92786,00	92786,00	4094,63
222	транспортные услуги	5000,00	5000,00	-	5000,00	4984,00	-	-	4984,00
223	коммунальные услуги	211224,00	25000,00	186224,00	25000,00	203451,86	186224,00	186224,00	17227,86
224	арендная плата за пользование имуществом	-	-	-	-	-	-	-	-
225	работы, услуги по содержанию имущества	745000,00	745000,00	-	745000,00	649892,20	-	-	649892,20
226	прочие работы, услуги	1692321,00	1692321,00	-	1692321,00	1515291,86	-	-	1515291,86
290	уплата налога на имущество организаций и земельного налога	61314,00	-	61314,00	-	61314,00	61314,00	61314,00	-
290	уплата прочих налогов, сборов и иных платежей	4412,00	4412,00	-	4412,00	4411,88	-	-	4411,88
310	увеличение стоимости основных средств	383698,00	383698,00	-	383698,00	383692,00	-	-	383692,00
340	увеличение стоимости материальных запасов	816092,16	801092,16	15000,00	801092,16	767546,00	15000,00	15000,00	752546,00
	увеличение стоимости акций и иных форм участия в капитале	-	-	-	-	-	-	-	-
	иные расходы	-	-	-	-	-	-	-	-
	Остаток средств на конец планируемого года	-	-	-	-	565780,98	-	-	565780,98

Руководитель учреждения	"19" февраля 2014 г.		Кутлуев М.Г.
Главный бухгалтер	"19" февраля 2014 г.		Цвиляк О.Н.
Ответственный исполнитель	"19" февраля 2014 г.		Цвиляк О.Н.

Пояснительная записка

«Отчет о результатах деятельности и об использовании имущества за 2013 год» ГБУСО Первоуральская ветстанция

Раздел 1 «Общие сведения об учреждении»

п.1.4. «Количество штатных единиц учреждения»

Снижение количества штатных единиц учреждения с 51 до 44,5 вызвано оптимизацией рабочих мест:

-сокращение должностей: ветеринарный фельдшер -3,0 ставки, ведущий экономист – 0,5 ставки, бухгалтер 1 категории – 1 ставка, инженер по пожарной безопасности -1,0 ставка, санитар ветеринарный – 1 ставка, механик – 0,5 ставки, слесарь – сантехник – 1 ставка, заведующий Новоалексеевского ветеринарного пункта – 1 ставка, слесарь – электрик – 0,5 ставки;

-ввод новых ставок: ведущего ветеринарного врача – 2 ставки, слесарь – электрик – 1 ставка.

п.1.5. «Средняя заработная плата сотрудников учреждения»

По сравнению с 2012 годом средняя заработная плата сотрудников в целом по учреждению выросла на 10,6%. в том числе:

Наименование должностей	Средняя з/пл сотрудников учреждения за 2012 г. (руб.)	Средняя з/пл сотрудников учреждения за 2013 г. (руб.)	Рост заработной платы сотрудников по отношению к 2012 году (%)
Ветеринарных врачей (должности работников с/х III уровня)	14462	14787	2,2
Ветеринарных фельдшеров (должности работников с/х II уровня)	12145	14820	22,0
Санитаров ветеринарных	5371	6619	23,2
Служащие (общепрофессиональные должности служащих III уровня)	6386	10606	66,1
Прочего персонала (кроме АУП) (общепрофессиональные профессии рабочих I и II уровня и другие)	11362	15476	36,2
Административно-управленческого персонала (руководителя, заместителя руководителя, заведующих (лечебниц, участков, пунктов, лабораторий, отделов))	25300	28810	13,9

Средняя заработная плата руководителя составила в 2012 году - 49684 руб., в 2013 году – 58823 руб.

Средняя заработная плата сотрудников (без руководителя) составила в 2012 году – 13700 руб., 2013 году – 15100 руб.

Соотношение средней заработной платы сотрудников к средней заработной плате руководителя:

Наименование показателей	2012 год (руб.)	2013 год (руб.)
Средняя заработная плата сотрудников (без руководителя)	13700	15100
Средняя заработная плата руководителя	49684	58823
Соотношение средней з/пл сотрудников к средней з/ пл руководителя	1 : 3,6	1 : 3,9

Повышение средней заработной платы обусловлено:

- выплата материальной помощи сотрудникам,
- увеличение численности сотрудников (3 человека),
- увеличение стимулирующих выплат.

Раздел 2 «Результат деятельности учреждения»

Балансовая стоимость нефинансовых активов по сравнению с 2012 годом увеличилась на 2,7%, что связано с приобретением основных средств в течение 2013 года.

Сумма доходов, фактически полученных учреждением от оказания платных услуг в 2013 году составляет 5553537,92 руб., планировался доход от оказания платных услуг на 2013 г. 5351092 руб., что составило перевыполнение плана в сумме 202445,92 руб. за счет роста потребителей – 54,1 % , увеличение количества платных ветеринарных услуг, роста цены на платные услуги (перечень цены на платные ветеринарные услуги прилагается).

Сведения о результатах внешних контрольных мероприятий

Дата проверки	Наименование контрольного органа	Тема проверки	Результаты проверки	Меры по результатам проверки
1	2	3	4	5
29.07.2013	Филиал № 4 Государственного учреждения - Свердловского регионального отделения Фонда социального страхования РФ	возмещение расходов по обязательному социальному страхованию	выделение денежных средств на возмещение расходов за период с 01.12.2012 г. по 31.07.2013 г. в сумме 65281,06 руб.	денежные средства перечислены на лицевой счет ГБУСО Первоуральская ветстанция
12.11.2013	Филиал № 4 Государственного учреждения - Свердловского регионального отделения Фонда социального страхования РФ	возмещение расходов по обязательному социальному страхованию	выделение денежных средств на возмещение расходов за период с 01.08.2013 г. по 31.10.2013 г. в сумме 26350,21 руб.	денежные средства перечислены на лицевой счет ГБУСО Первоуральская ветстанция

Раздел 3 «Об использовании имущества, закрепленного за учреждением»

Общая балансовая стоимость недвижимого имущества по сравнению с 2012 годом осталась неизменной, что составляет 861608,64 руб.

Увеличение балансовой стоимости движимого имущества и особо ценного имущества связано с приобретением основных средств в 2013 году (медицинское оборудование, лабораторное оборудование, оргтехника, мебель).

п.3.7 Уменьшение общей площадь объектов недвижимого имущества, находящегося у учреждения на праве оперативного управления с 733,05 м² на 731,1 м² связано с получением свидетельства о государственной регистрации на право оперативного управления и собственности Свердловской области (арифметическая ошибка в кадастровом и техническом паспорте на объект)

Раздел 4 «Показатели исполнения учреждением государственного задания»

№ п/п	Наименование показателя	Характеристика причин отклонения от запланированных показателей
1	Вакцинация против карантинных и особо опасных болезней животных (сибирской язвы, бешенства, эмкара)	Уменьшение количества вакцинаций против сибирской язвы на 388 головообработок в связи с уменьшением вакцинаций КРС в СХПК и частном секторе на 421 головообработку, МРС на 27 головообработок в связи с уменьшением поголовья КРС и МРС в частном секторе и общественном секторе, увеличение количества вакцинаций лошадей против сибирской язвы на 60 головообработок в связи с увеличением количества организаций по содержанию спортивных лошадей. Увеличение количества вакцинаций КРС против эмкара на 2996 головообработок в связи с увеличением вакцинации молодняка КРС в хозяйствах с 3-х мес. возраста, последующей ревакцинацией через 3 и 6 мес. в связи с увеличением приплода и увеличением количества КРС в основном стаде до 4-х лет в СХПК с проведением 2-х кратной вакцинации в СХПК «Первоуральский» на 504 головообработки в СХПК «Битимский» на 2442 головообработки. Увеличение количества вакцинаций против бешенства собак на 937 и кошек на 367 головообработок в связи с проведением дополнительной поголовной вакцинации и ревакцинации в пунктах установления ограничения по бешенству.
2	Обработка против гиподерматоза и обследование на гиподерматоз	
3	Взятие крови для исследования на карантинные и особо опасные болезни животных (бруцеллез, лейкоз, сап, инфекционная анемия, случная болезнь, африканская чума свиней)	Увеличение количества исследований лошадей на сап на 66 головообработок, ИНАН на 65 головообработок, бруцеллез на 70 головообработок, случную болезнь на 65 головообработок в связи с увеличением количества организаций по содержанию спортивных лошадей. Общее количество увеличения исследования лошадей составило 266 головообработок. Уменьшение количества исследований на бруцеллез КРС в СХПК и частном секторе на 1205 головообработок в связи с уменьшением поголовья КРС в частном и общественном секторах. Увеличение количества исследований на бруцеллез МРС на 56 головообработок в связи с увеличением ярок и переярок в личных подсобных хозяйствах населения. Увеличение количества исследований на лейкоз КРС на 1310 головообработок в связи с дополнительными исследованиями поголовья в СХПК – племзаводах для подтверждения эпизоотического благополучия племенных хозяйств по лейкозу крупного рогатого скота. - увеличение количества исследований в связи с проведением дополнительных исследований нетелей в СХПК перед племпродажей на 208 головообработок.
4	Диагностические исследования на туберкулез	
5	Клинические исследования животных на бешенство	- количество исследований соответствует количеству животных, покусавших людей и животных, зарегистрированных госветслужбой при обращении владельцев животных, что составило увеличение на 15 исследований.

8 Проведение ветеринарно-санитарной экспертизы продуктов и сырья животного происхождения (отбор проб для исследования на безопасность продуктов и сырья животного происхождения; диагностические исследования туш животных на трихинеллез)

Проведено исследований туш мяса свинины на трихинеллез в лабораториях ВСЭ рынков в количестве 2694 экспертизы, на убойных пунктах и цехах переработки мяса в количестве 1145 экспертиз. Итого на трихинеллез проведено 3839 исследований. Увеличение количества отбора проб для исследования на безопасность продуктов и сырья животного происхождения на 1454 проб, что составило 12814 отборов проб в связи с увеличением изготовления и выпуска продукции и на предприятиях

Раздел 5 «Показатели по поступлениям, предусмотренным Планом финансово-хозяйственной деятельности»

Остаток по приносящей доход деятельности на 01.01.2013 г. составил 450698,16 руб.

По плану финансово – хозяйственной деятельности на 2013 год было запланировано поступлений денежных средств:

- за счет субсидии на выполнение государственного задания – 7396800,00 руб.

- за счет собственных доходов – 5351092,00 руб.

Поступило денежных средств на лицевые счета за 2013 год:

- за счет субсидии на выполнение государственного задания – 7396800,00 руб. Процент кассового поступления денежных средств по плану финансово – хозяйственной деятельности составил 100 %.

- за счет собственных доходов – 5553537,92 руб. Процент кассового поступления денежных средств по плану финансово- хозяйственной деятельности составил 104 %.

Денежные средства были зачислены 28.12.2013 г., 30.12.2013 г., выписки из лицевого счета были получены только в январе 2014 г.

Раздел 6 «Показатели по расходам (выплатам) учреждения»

Исполнено расходов согласно плана финансово – хозяйственной деятельности в 2013 году по бюджету 7396800 руб., что составило 100% выполнения плана.

Исполнено расходов по приносящей доход деятельности в 2013 году 5438455,10 руб., что составило 93% выполнения плана.

На 01.01.2014 г. образовался остаток на лицевом счете по приносящей доход деятельности в сумме 565780,98 руб. (перечисление от заказчиков за оказанные платные услуги в период с 25.12.2013 г. по 31.12.2013 г.)

Главный бухгалтер



Цвиляк О.Н.